

# Hoe houdt u uw scootmobiel fit?



## INSTRUCTIES ACCU OPLADEN



## TIPS

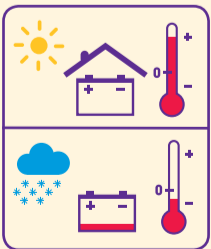


### GOED OM TE WETEN

Als u een tijd niet gereden heeft maak dan eerst een kort ritje zodat u weer vertrouwd raakt met uw scootmobiel.



De meeste fietspompen hebben tegenwoordig ook een mogelijkheid om banden met een autoventiel op te pompen. Lukt het u zelf niet? Vraag dan hulp aan bijv. de bureu. Of rijd (als de banden nog niet té zacht zijn) naar een fietsenmaker of een pompstation in de buurt, zij kunnen u ook helpen. Welzorg komt niet langs om banden op te pompen.



Let op; accu's houden niet van temperaturen boven de 30 graden. Bij hele warme dagen is het beste om uw scootmobiel in de schaduw of binnen te zetten.

Accu's houden ook niet van kou (onder de 10 graden). Dan zal de capaciteit ver teruglopen (vaak minder dan de helft). Hou dus rekening met uw reisafstand als u in de winter op stap gaat.

Bekijk onze website [www.welzorg.nl](http://www.welzorg.nl) voor meer onderhoudstips.

 **Bel 088 - 0016 700**  
Geen extra belkosten (7 dagen per week en 24 uur per dag bereikbaar)

 **Whatsapp 06 - 22 41 58 70**  
Via WhatsApp bereikbaar van ma t/m vrij tussen 08:30 - 17:30 uur

# Hoe houdt u uw scootmobiel fit?

## INSTRUCTIES ACCU OPLADEN

### EERSTE GEBRUIK ACCU

**NIEUW**



Nieuwe accu's moeten altijd volledig opgeladen worden

**NIEUW**




Voorkom ontladen voor meer dan 80%. Maak de accu's nooit helemaal leeg

**DAG**




Bij nieuwe accu's kan in het begin de actieradius tegenvallen. Na enkele malen volledig laden verbetert de kwaliteit

### ZORG GOED VOOR UW ACCU'S VOOR EEN LANGDURIG OPTIMAAL GEBRUIK



Gebruik altijd de meegeleverde oplader




**8 - 10 UUR  
1 x PER DAG**

Laat de oplader het programma volledig doorlopen (ca. 8 - 10 uur)  
Doe dat maximaal één keer per dag



Het oplaad programma onderbreken om 'even' te gaan rijden is **zeer slecht** voor de accu's

### WORDT HET VERVOERSMIDDEL EEN LANGE TIJD NIET GEBRUIKT? VERZORG DAN WEL DE ACCU'S!



De oplader mag altijd aangesloten blijven (zgn. druppel laden)

**1 x PER  
MAAND**

MAAND						
MA						
DI						
WO						
DO						
VR						

Of sluit de lader minimaal één keer per maand aan en doorloop het oplaad programma

### VEILIGHEID

Gebruik alleen de meegeleverde oplader  
Sluit die op de juiste manier aan



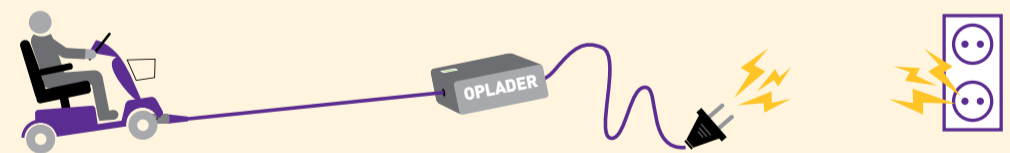
Als er beschadigingen aan de bedrading, stekkers of oplader zichtbaar zijn neem dan direct contact op met Welzorg



Ga niet zelf knutselen aan de oplader



Gebruik de oplader alleen binnen (in een droge en vorstvrije ruimte)



Verplaats het middel niet als de oplader aangesloten is

### OP STAP?

- 

Accu's volledig opgeladen?  
Haal de oplader los van uw scootmobiel
- 

Controleer of uw scootmobiel in de vrijloop staat. Zo ja; dan de hendel overhalen naar de rij-stand anders kunt u niet rijden
- 

Staat alles oké?  
Mooi. Bijna klaar. Nog even de banden controleren
- 

Zijn alle banden hard?  
Zo niet, pomp de banden even op en u bent klaar om op stap te gaan
- 

Zet uw scootmobiel aan en wacht tot op het dashboard de lampjes en/of metertjes aan staan